



ประกาศองค์การบริหารส่วนจังหวัดชัยภูมิ
เรื่อง ผลการประชุมประชาคมท้องถิ่นระดับจังหวัด ขององค์การบริหารส่วนจังหวัดชัยภูมิ

ด้วยองค์การบริหารส่วนจังหวัดชัยภูมิ ได้ดำเนินการจัดทำแผนพัฒนาท้องถิ่น (พ.ศ. 2561-2565) เพิ่มเติม ฉบับที่ 23 และแผนพัฒนาท้องถิ่น (พ.ศ. 2566-2570) เพิ่มเติม ฉบับที่ 3 องค์การบริหารส่วนจังหวัดชัยภูมิ โดยมีการจัดประชุมประชาคมท้องถิ่นระดับจังหวัด เพื่อพิจารณาร่างแผนพัฒนาท้องถิ่น ฉบับเพิ่มเติมดังกล่าวขึ้น เมื่อวันที่ 14 มิถุนายน 2565 ณ ห้องประชุมภูคิง องค์การบริหารส่วนจังหวัดชัยภูมิ เพื่อให้เกิดกระบวนการมีส่วนร่วมของประชาชนในพื้นที่ ภายใต้หลักประชาธิปไตย ในการร่วมคิด ร่วมทำ ร่วมตัดสินใจ ร่วมตรวจสอบ เพื่อให้บรรลุเป้าหมาย เกิดผลสัมฤทธิ์ต่อภารกิจของรัฐ เกิดประสิทธิภาพและความคุ้มค่าเกิดประโยชน์สุขต่อประชาชนโดยรวม

บัดนี้ การประชุมประชาคมท้องถิ่นระดับจังหวัด ขององค์การบริหารส่วนจังหวัดชัยภูมิ ได้ดำเนินการเสร็จสิ้นแล้ว อาศัยอำนาจตามหนังสือกระทรวงมหาดไทย ที่ มท 0810.3/ว1239 ลงวันที่ 21 กุมภาพันธ์ 2565 จึงประกาศผลการประชุมประชาคมท้องถิ่นระดับจังหวัด ขององค์การบริหารส่วนจังหวัดชัยภูมิ เมื่อวันที่ 14 มิถุนายน 2565 สรุปดังนี้

1. มีผู้เข้าร่วมประชุมประชาคมฯ จำนวนทั้งสิ้น 280 คน
2. ที่ประชุมประชาคมท้องถิ่นระดับจังหวัด ขององค์การบริหารส่วนจังหวัดชัยภูมิ มีมติเห็นชอบร่างแผนพัฒนาท้องถิ่น (พ.ศ. 2561-2565) เพิ่มเติม ฉบับที่ 23 และร่างแผนพัฒนาท้องถิ่น (พ.ศ. 2566-2570) เพิ่มเติม ฉบับที่ 3 องค์การบริหารส่วนจังหวัดชัยภูมิ เพื่อเสนอให้ผู้บริหารประกาศใช้ต่อไป ดังนี้

- 2.1 แผนพัฒนาท้องถิ่น (พ.ศ. 2561-2565) เพิ่มเติม ฉบับที่ 23 องค์การบริหารส่วนจังหวัดชัยภูมิ เพิ่มเติมแผนงานโครงการในยุทธศาสตร์การพัฒนาศึกษา ศาสนา วัฒนธรรมและการกีฬา , การสร้างความเข้มแข็งของชุมชนและพัฒนาคุณภาพชีวิต , การพัฒนาโครงสร้างพื้นฐานและเพิ่มมูลค่าผลผลิตทางการเกษตร , การบริหารจัดการบ้านเมืองที่ดี และการส่งเสริมอนุรักษ์และใช้พลังงานอย่างมีคุณค่า จำนวน 12 โครงการ งบประมาณทั้งสิ้น 243,403,138 บาท

- 2.2 แผนพัฒนาท้องถิ่น (พ.ศ. 2566-2570) เพิ่มเติม ฉบับที่ 3 องค์การบริหารส่วนจังหวัดชัยภูมิ เพิ่มเติมแผนงานโครงการในยุทธศาสตร์ยุทธศาสตร์การพัฒนาศึกษา ศาสนา วัฒนธรรมและการกีฬา , การสร้างความเข้มแข็งของชุมชนและพัฒนาคุณภาพชีวิต , การบริหารทรัพยากรธรรมชาติและสิ่งแวดล้อม , การพัฒนาโครงสร้างพื้นฐานและเพิ่มมูลค่าผลผลิตทางการเกษตร และการบริหารจัดการบ้านเมืองที่ดี จำนวน 176 โครงการ งบประมาณทั้งสิ้น 566,019,780 บาท

ทั้งนี้ สามารถศึกษารายละเอียดแผนพัฒนาท้องถิ่นเพิ่มเติมทั้ง 2 ฉบับ ได้ทางเว็บไซต์องค์การบริหารส่วนจังหวัดชัยภูมิ <http://www.chpao.org>

จึงประกาศให้ทราบโดยทั่วกัน

ประกาศ ณ วันที่ 21 มิถุนายน พ.ศ. 2565

(นายอร่าม โล่ห์วีระ)

นายกองค์การบริหารส่วนจังหวัดชัยภูมิ



รายงานการติดตามประเมินผล

โครงการประชุมประชาคมท้องถิ่น
ขององค์การบริหารส่วนจังหวัดชัยภูมิ

โดย
กองยุทธศาสตร์และงบประมาณ
องค์การบริหารส่วนจังหวัดชัยภูมิ

สรุปผลแบบแสดงความคิดเห็น
โครงการประชุมประชาคมท้องถิ่น ขององค์การบริหารส่วนจังหวัดชัยภูมิ

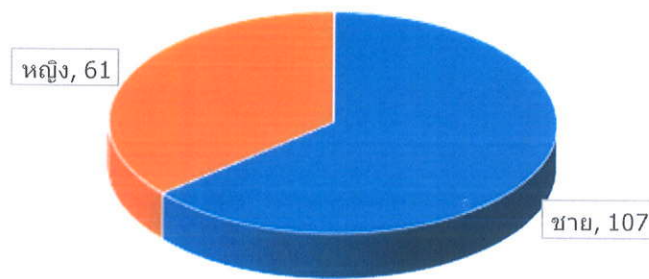
สรุปผลการประเมินจากแบบสอบถามความคิดเห็นของผู้เข้าร่วมโครงการประชุมประชาคมท้องถิ่นขององค์การบริหารส่วนจังหวัดชัยภูมิ ได้กลุ่มตัวอย่างจำนวน 168 ชุด จำแนกได้ดังนี้

ส่วนที่ 1 ข้อมูลพื้นฐานเกี่ยวกับผู้ตอบแบบสอบถาม

ตารางที่ 1 แสดงจำนวนผู้ตอบแบบสอบถาม จำแนกตามเพศ

เพศ	จำนวน	ร้อยละ
ชาย	107	63.7
หญิง	61	36.3
รวม	168	100

เพศ

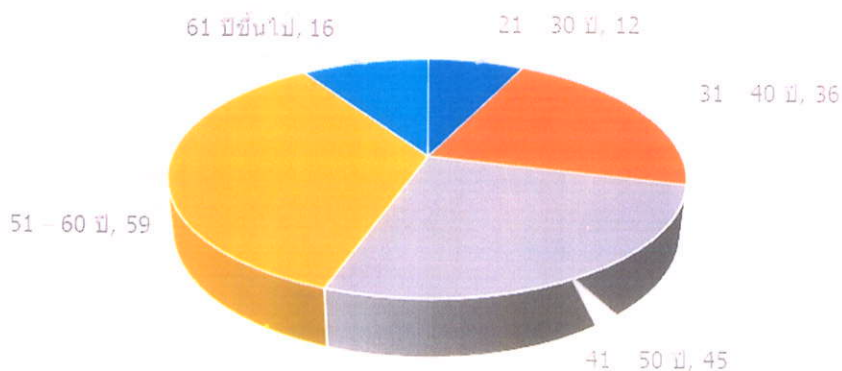


จากตารางที่ 1 แสดงให้เห็นว่าผู้ตอบแบบสอบถามส่วนมากเป็นเพศชาย จำนวน 107 คน คิดเป็นร้อยละ 63.7 และเพศหญิง จำนวน 61 คน คิดเป็นร้อยละ 36.3

ตารางที่ 2 แสดงจำนวนผู้ตอบแบบสอบถาม จำแนกตามอายุ

อายุ	จำนวน	คิดเป็นร้อยละ
21 – 30 ปี	12	7.1
31 – 40 ปี	36	21.4
41 – 50 ปี	45	26.8
51 – 60 ปี	59	35.1
61 ปีขึ้นไป	16	9.5
รวม	168	100

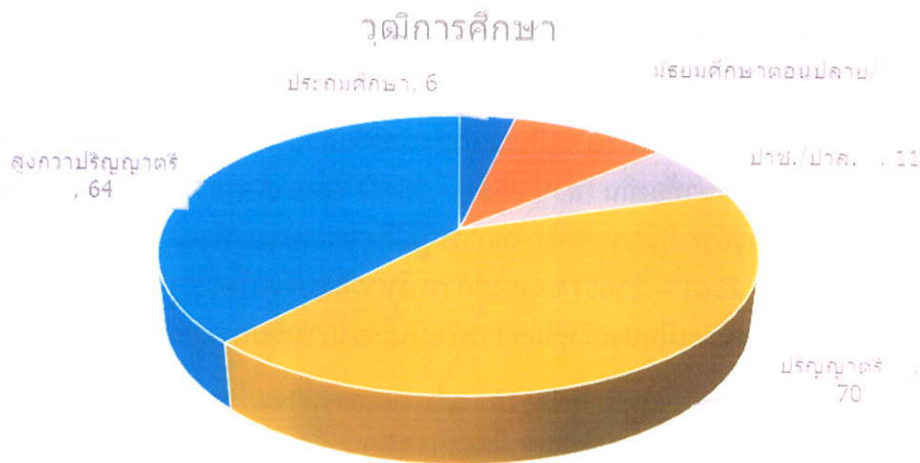
อายุ



จากตารางที่ 2 แสดงให้เห็นว่าผู้ตอบแบบสอบถามส่วนมากมีอายุ 51 - 60 ปี จำนวน 59 คน คิดเป็นร้อยละ 35.1 รองลงมาอายุ 41 - 50 ปี จำนวน 45 คน คิดเป็นร้อยละ 26.8 อายุ 31 - 40 ปี จำนวน 36 คน คิดเป็นร้อยละ 21.4 อายุ 61 ปีขึ้นไป 16 คน คิดเป็นร้อยละ 9.5 และอายุ 21 - 30 ปี จำนวน 12 คน คิดเป็นร้อยละ 7.1

ตารางที่ 3 แสดงจำนวนผู้ตอบแบบสอบถาม จำแนกตามวุฒิการศึกษา/กำลังศึกษา

วุฒิการศึกษา/กำลังศึกษา	จำนวน	คิดเป็นร้อยละ
ประถมศึกษา	6	3.6
มัธยมศึกษาตอนปลาย/เทียบเท่า	17	10.1
ปวช./ปวส.	11	6.5
ปริญญาตรี	70	41.7
สูงกว่าปริญญาตรี	64	38.1
รวม	168	100



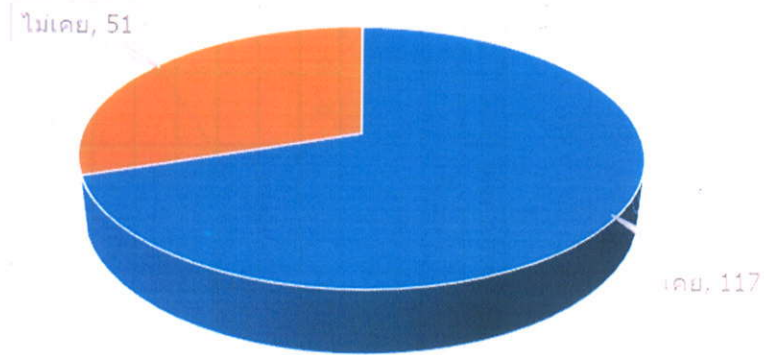
จากตารางที่ 3 แสดงให้เห็นว่าผู้ตอบแบบสอบถามส่วนมากมีวุฒิการศึกษาระดับปริญญาตรี จำนวน 70 คน คิดเป็นร้อยละ 41.7 รองลงมาระดับสูงกว่าปริญญาตรี จำนวน 64 คน คิดเป็นร้อยละ 38.1 ระดับมัธยมศึกษาตอนปลาย/เทียบเท่า จำนวน 17 คน คิดเป็นร้อยละ 10.1 ระดับ ปวช./ปวส. จำนวน 11 คน คิดเป็นร้อยละ 6.5 และระดับประถมศึกษา จำนวน 6 คน คิดเป็นร้อยละ 3.6

ตารางที่ 4 แสดงจำนวนผู้ตอบแบบสอบถาม เคยเข้าร่วมประชุมประชาคมท้องถิ่นเพื่อการจัดทำแผนพัฒนาท้องถิ่น ของ อบจ.ชัยภูมิ ครั้งที่ผ่านมาหรือไม่

การเข้าร่วมประชุมประชาคมท้องถิ่น	จำนวน	คิดเป็นร้อยละ
เคย	117	69.6
ไม่เคย	51	30.4
รวม	168	100

จากตารางที่ 4 แสดงให้เห็นว่าผู้ตอบแบบสอบถามส่วนมากเคยเข้าร่วมประชุมประชาคมท้องถิ่น จำนวน 117 คน คิดเป็นร้อยละ 69.6 และไม่เคยเข้าร่วมประชุมประชาคมท้องถิ่น จำนวน 51 คน คิดเป็นร้อยละ 30.4

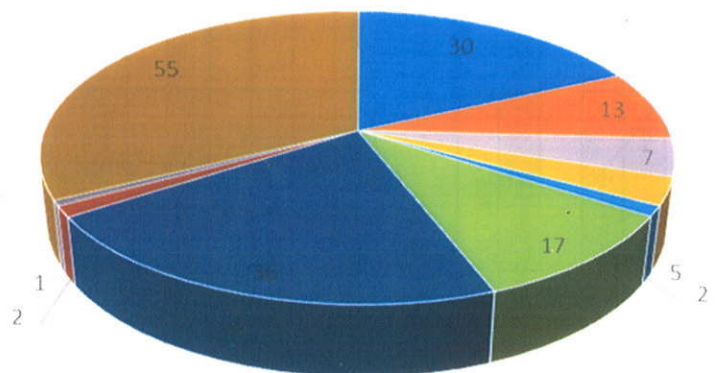
การเข้าร่วมประชุมประชาคมท้องถิ่น



ตารางที่ 5 แสดงจำนวนผู้ตอบแบบสอบถาม จำแนกตามอาชีพ

อาชีพ	จำนวน	คิดเป็นร้อยละ
สมาชิกสภาองค์การบริหารส่วนจังหวัด	30	17.9
นายกองค์การปกครองส่วนท้องถิ่นในเขตจังหวัด	13	7.7
ประธานสภาองค์การปกครองส่วนท้องถิ่นในเขตจังหวัด	7	4.2
ปลัดองค์การปกครองส่วนท้องถิ่นในเขตจังหวัด	5	3.0
ผู้อำนวยการโรงพยาบาลส่งเสริมสุขภาพตำบล	2	1.2
ผู้อำนวยการโรงเรียนของรัฐหรือเอกชนหรือหัวหน้าหน่วยงานการศึกษาอื่น ๆ ที่มีหน่วยงานตั้งอยู่ในพื้นที่	17	10.1
หัวหน้าส่วนราชการหรือตัวแทนราชการ / รัฐวิสาหกิจ ที่มีหน่วยงานตั้งอยู่ในพื้นที่	36	21.4
ประธานอาสาสมัครป้องกันภัยฝ่ายพลเรือน องค์การปกครองส่วนท้องถิ่น ในเขตจังหวัด	2	1.2
อาสาสมัครสาธารณสุข (อสม.)	1	0.6
อื่นๆ	55	32.7
รวม	168	100

เข้าร่วมประชุมประชาคมในครั้งนี้อยู่ในฐานะ



- * สมาชิกสภาองค์การบริหารส่วนจังหวัด
- * นายกองค์การปกครองส่วนท้องถิ่นในเขตจังหวัด
ประธานสภาองค์การปกครองส่วนท้องถิ่นในเขตจังหวัด
- * ปลัดองค์การปกครองส่วนท้องถิ่นในเขตจังหวัด
- * ผู้อำนวยการโรงพยาบาลส่งเสริมสุขภาพตำบล
- * ผู้อำนวยการโรงเรียนของรัฐหรือเอกชนหรือหัวหน้าหน่วยงานศึกษาอื่นๆ
- * หัวหน้าส่วนราชการหรือตัวแทนราชการ / รัฐวิสาหกิจ
- * ประธานอาสาสมัครป้องกันภัยฝ่ายพลเรือน องค์การปกครองส่วนท้องถิ่นในเขตจังหวัด
- * อาสาสมัครสาธารณสุข (อสม.)
- * อื่นๆ

จากตารางที่ 5 แสดงให้เห็นว่าผู้ตอบแบบสอบถามส่วนมากประกอบอาชีพอื่นๆ จำนวน 55 คน คิดเป็นร้อยละ 32.7 รองลงมาประกอบอาชีพหัวหน้าส่วนราชการหรือตัวแทนราชการ / รัฐวิสาหกิจ ที่มีหน่วยงานตั้งอยู่ในพื้นที่ จำนวน 36 คน คิดเป็นร้อยละ 21.4 สมาชิกสภาองค์การบริหารส่วนจังหวัด จำนวน 30 คน คิดเป็นร้อยละ 17.9 ผู้อำนวยการโรงเรียนของรัฐหรือเอกชนหรือหัวหน้าหน่วยงานศึกษาอื่นๆ ที่มีหน่วยงานตั้งอยู่ในพื้นที่ จำนวน 17 คน คิดเป็นร้อยละ 10.1 นายกองค์การปกครองส่วนท้องถิ่นในเขตจังหวัด จำนวน 13 คน คิดเป็นร้อยละ 7.7 ประธานสภาองค์การปกครองส่วนท้องถิ่นในเขตจังหวัด จำนวน 7 คน คิดเป็นร้อยละ 4.2 ปลัดองค์การปกครองส่วนท้องถิ่นในเขตจังหวัด จำนวน 5 คน คิดเป็นร้อยละ 3.0 ผู้อำนวยการโรงพยาบาลส่งเสริมสุขภาพตำบล จำนวน 2 คน คิดเป็นร้อยละ 1.2 ประธานอาสาสมัครป้องกันภัยฝ่ายพลเรือน องค์การปกครองส่วนท้องถิ่นในเขตจังหวัด จำนวน 2 คน คิดเป็นร้อยละ 1.2 อาสาสมัครสาธารณสุข (อสม.) จำนวน 1 คน คิดเป็นร้อยละ 0.6

ส่วนที่ 2 ความพึงพอใจต่อการดำเนินโครงการประชุมประชาคมท้องถิ่น ขององค์การบริหารส่วนจังหวัดชัยภูมิ

เกณฑ์การประเมิน (ค่าเฉลี่ย)

ช่วงคะแนน

น้อยกว่า 1.50

1.50 -2.49

2.50 -3.49

3.50 -4.49

ตั้งแต่ 4.50 ขึ้นไป

การแปลผล

ผลการประเมินอยู่ในระดับน้อยที่สุด

ผลการประเมินอยู่ในระดับน้อย

ผลการประเมินอยู่ในระดับปานกลาง

ผลการประเมินอยู่ในระดับมาก

ผลการประเมินอยู่ในระดับมากที่สุด

รายการประเมิน	มากที่สุด		มาก		ปานกลาง		น้อย		น้อยที่สุด		ค่าเฉลี่ย
	จำนวน	ร้อยละ	จำนวน	ร้อยละ	จำนวน	ร้อยละ	จำนวน	ร้อยละ	จำนวน	ร้อยละ	
1. การประชาสัมพันธ์ / ติดต่อประสานงานในการเข้าร่วมประชุมประชาคมท้องถิ่นขององค์การบริหารส่วนจังหวัดชัยภูมิ	39	23.2	107	63.7	21	12.5	1	0.6	-	-	4.10
2. การต้อนรับ และอำนวยความสะดวกแก่ผู้เข้าร่วมประชุมฯ	61	36.3	100	59.5	7	4.2	-	-	-	-	4.32
3. สถานที่ในการจัดประชุม / อาหารและเครื่องดื่ม	61	36.3	85	50.6	22	12.1	-	-	-	-	4.23
4. กระบวนการดำเนินการประชุมฯ	34	20.2	101	60.1	32	19.0	1	0.6	-	-	4.00
5. ผู้ดำเนินรายการ / สรุปการดำเนินการประชุมประชาคมท้องถิ่นบรรลุตามวัตถุประสงค์	40	23.8	101	60.1	26	15.5	1	0.5	-	-	4.07

รายการประเมิน	มากที่สุด		มาก		ปานกลาง		น้อย		น้อยที่สุด		ค่าเฉลี่ย
	จำนวน	ร้อยละ	จำนวน	ร้อยละ	จำนวน	ร้อยละ	จำนวน	ร้อยละ	จำนวน	ร้อยละ	
6. การเปิดโอกาสให้ผู้ร่วมประชุมฯ ชักถามแสดงความคิดเห็น ร่วมตัดสินใจ แก้ไขปัญหาสำหรับการพัฒนาท้องถิ่น	44	26.2	96	57.1	25	14.9	1	0.6	2	1.2	4.07
7. ท่านมีส่วนร่วมในการเสนอความต้องการ เพื่อให้ได้ข้อมูล ไปกำหนดโครงการ / กิจกรรม	36	21.4	95	56.5	33	19.6	2	1.2	2	1.2	3.96
8. ภาพรวมจากการจัดประชุมประชาคมท้องถิ่น ในครั้งนี้	47	28.0	96	59.3	22	13.1	1	0.6	-	-	4.14

สรุปจากตาราง

ความพึงพอใจต่อการจัดโครงการ ฯ

1. ผู้ตอบแบบสอบถามมีความพึงพอใจการประชาสัมพันธ์ / ติดต่อประสานงานในการเข้าร่วมประชุมประชาคมท้องถิ่นขององค์การบริหารส่วนจังหวัดชัยภูมิ อยู่ในระดับมาก จำนวน 107 คน คิดเป็นร้อยละ 63.7 อยู่ในเกณฑ์ความพึงพอใจในระดับมากที่สุด คิดเป็นค่าเฉลี่ย 4.10
2. ผู้ตอบแบบสอบถามมีความพึงพอใจในการต้อนรับ และอำนวยความสะดวกแก่ผู้เข้าร่วมประชุมฯ อยู่ในระดับมาก จำนวน 100 คน คิดเป็นร้อยละ 59.5 อยู่ในเกณฑ์ความพึงพอใจในระดับมากที่สุด คิดเป็นค่าเฉลี่ย 4.32
3. ผู้ตอบแบบสอบถามมีความพึงพอใจในสถานที่ในการจัดประชุม / อาหารและเครื่องดื่ม อยู่ในระดับมาก จำนวน 85 คน คิดเป็นร้อยละ 4.23 อยู่ในเกณฑ์ความพึงพอใจในระดับมาก คิดเป็นค่าเฉลี่ย 4.23
4. ผู้ตอบแบบสอบถามมีความพึงพอใจในกระบวนการดำเนินการประชุมฯ อยู่ในระดับมาก จำนวน 101 คน คิดเป็นร้อยละ 60.1 อยู่ในเกณฑ์ความพึงพอใจในระดับมากที่สุด คิดเป็นค่าเฉลี่ย 4.00
5. ผู้ตอบแบบสอบถามมีความพึงพอใจต่อผู้ดำเนินรายการ / สรุปการดำเนินการประชุมประชาคมท้องถิ่น บรรลุตามวัตถุประสงค์ อยู่ในระดับมาก จำนวน 101 คน คิดเป็นร้อยละ 60.1 อยู่ในเกณฑ์ความพึงพอใจในระดับมากที่สุด คิดเป็นค่าเฉลี่ย 4.07
6. ผู้ตอบแบบสอบถามมีความพึงพอใจในการเปิดโอกาสให้ผู้ร่วมประชุมฯ ชักถามแสดงความคิดเห็น ร่วมตัดสินใจ แก้ไขปัญหาสำหรับการพัฒนาท้องถิ่น อยู่ในระดับมาก จำนวน 96 คน คิดเป็นร้อยละ 57.1 อยู่ในเกณฑ์ความพึงพอใจในระดับมากที่สุด คิดเป็นค่าเฉลี่ย 4.07
7. ผู้ตอบแบบสอบถามมีความพึงพอใจได้มีส่วนร่วมในการเสนอความต้องการ เพื่อให้ได้ข้อมูลไปกำหนดโครงการ / กิจกรรม อยู่ในระดับมาก จำนวน 95 คน คิดเป็นร้อยละ 56.5 อยู่ในเกณฑ์ความพึงพอใจในระดับมากที่สุด คิดเป็นค่าเฉลี่ย 3.96
8. ผู้ตอบแบบสอบถามมีความพึงพอใจในภาพรวมจากการจัดประชุมประชาคมท้องถิ่นในครั้งนี้ อยู่ในระดับมาก จำนวน 98 คน คิดเป็นร้อยละ 58.3 อยู่ในเกณฑ์ความพึงพอใจในระดับมากที่สุด คิดเป็นค่าเฉลี่ย 4.14

ข้อเสนอแนะ

1. ควรแจ้งให้ผู้เข้าร่วมประชุมสามารถนำผลตรวจ ATK มายื่นก่อนเข้าประชุมได้ เพราะทุกส่วนราชการตรวจเป็นประจำอยู่แล้ว เพื่อประหยัดเวลาและงบประมาณ และควรสร้างแผนไปพร้อมหนังสือ แบบ QR code ให้ผู้เข้าร่วมประชุมมีเวลาอ่านก่อนเข้าประชุม
2. ยากให้การประชุมเริ่มให้ตรงเวลา
3. ยากให้มีการกระจายการทำงานให้ทั่วถึงทุกเขตพื้นที่มากกว่านี้